

เปิดตลอดทั้งปี
(บางช่วงเวลาอาจปิดให้บริการเพื่อบำรุงรักษา)

■ ค่าโดยสาร (เส้นทางรถบัสและกระเช้าลอยฟ้า)

สถานี	ช่วงเดินทาง	ผู้ใหญ่	เด็ก
สภะโนะไดบัสเซ็นเตอร์	เส้นทางรถบัสและกระเช้าลอยฟ้า (ไปกลับ)	¥ 4,200	¥ 2,100
เนียวโทอิริกุจิ (แยกโคะมากาเนะ)		¥ 4,460	¥ 2,220
โคะมากาเนะเอคินาเอะ (สถานีเจอาร์โคะมากาเนะ)		¥ 4,640	¥ 2,320

■ กำหนดการเดินทาง

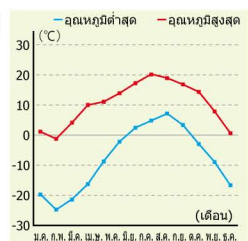
ปัจจุบันตั้งแต่วันที่ 1 เมษายน 2019

กำหนดการเดินทาง	เส้นทางรถบัส		กระเช้าลอยฟ้า
	รถบัสออกทุก 30 นาที	รถบัสออกทุก 30 นาที	
กำหนดการเดินทางในฤดูร้อน	กลาง เม.ย. ถึงต้น พ.ย.	รถบัสออกทุก 30 นาที	ทุก 30 นาที
	ถึง	สถานีโคะมากาเนะ	คันทแรก: 7:00, คันทสุดท้าย: 16:00
กำหนดการเดินทางในฤดูหนาว	ต้น พ.ย. ถึงสิ้น พ.ย.	รถบัสออกทุก 30 นาที	ทุก 30 นาที
	ถึง	สถานีโคะมากาเนะ	คันทแรก: 8:00, คันทสุดท้าย: 15:00

อุณหภูมิตั้งปีและเสื้อผ้าที่เหมาะสมที่เซ็นโจจิ

เซ็นโจจิเคิร์ลมีอากาศเย็นแม้ในกลางฤดูร้อนอุณหภูมิสูงสุดเพียง 20°C ในเดือนกรกฎาคมและสิงหาคมช่วงกลางฤดูหนาวในเดือนกุมภาพันธ์อุณหภูมิต่ำสุดอาจลดลงถึง -20°C

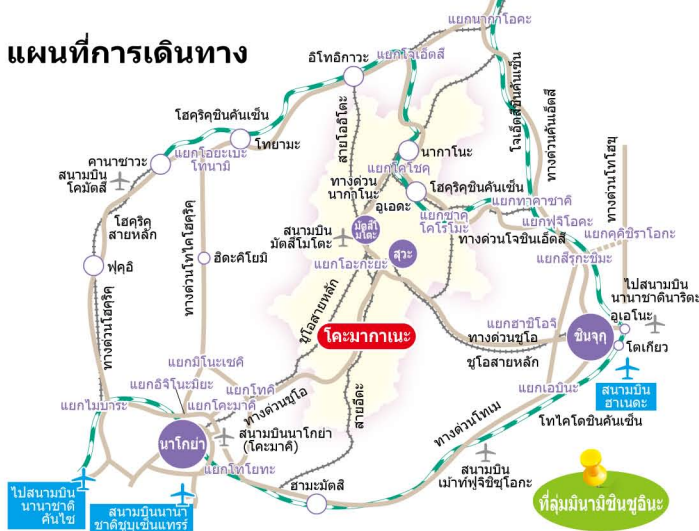
สภาพอากาศบนภูเขาอาจเปลี่ยนแปลงอย่างรวดเร็วให้สวมเสื้อผ้าที่อบอุ่นตั้งแต่เชิขหรือเตรียมเสื้อหนาวไปด้วย



กรุณาปฏิบัติตามกฎต่อไปนี้เพื่อช่วยกันอนุรักษ์สภาพแวดล้อมธรรมชาติ

- ❶ ห้ามเข้าไปยังพื้นที่ที่มีป้าย "ห้ามเข้า" ไม่ว่ากรณีใดๆ
- ❷ ห้ามถนอดต้นไม้ เขี่ยยืมยาพิชพรรณธรรมชาติ หรือทำกิจกรรมอื่นที่ทำลายชีวิตป่าธรรมชาติภายในพื้นที่
- ❸ นำขยะที่เหลือ ขยะรีไซเคิล หรือสิ่งอื่นๆ ทั้งหมดติดตัวมาด้วยเมื่อคุณออกนอกพื้นที่

แผนที่การเดินทาง



การเดินทางจากสนามบิน

สนามบินฮานาเดะ (HND)	เซ็นแทรร์ (NGO)	สนามบินนานาชาติคันทไซ (KIX)
สนามบินฮานาเดะ - สถานีชินจุกุ	เซ็นแทรร์ - สถานีเมเท็ดสึนาโกยา	สนามบินนานาชาติคันทไซ - สถานีโอซาก้า
สถานีรถบัสชินจุกุ (มุ่งหน้าสู่โคะมากาเนะ)	เมเท็ดสึบัสเซ็นเตอร์ (สายอินะ - มิโนะวะ)	สถานีรถบัสสุมะมะ (มุ่งหน้าสู่มิโนะวะ)
ใช้เวลา 3 ชั่วโมง 30 นาที	ใช้เวลา 2 ชั่วโมง 30 นาที	ใช้เวลา 4 ชั่วโมง 30 นาที
สถานีรถบัสโคะมากาเนะ		
รถบัสชินเซา (ประมาณ 45 นาที)		
สถานีกระเช้าลอยฟ้าชิราบิโดระ		
กระเช้าลอยฟ้า (8 นาที)		
สถานีกระเช้าลอยฟ้าเซ็นโจจิ		

บริษัท ชูโอแอลป์คังโค จำกัด

759-489 อะกาโฮ, โคะมากาเนะซึดี, นากาโนะ 399-4117 ญี่ปุ่น

โทร: +81-265-83-3107 (เบอร์หลัก)

แฟกซ์: +81-265-83-4537

https://www.chuo-alps.com



ตั้งแต่ปี 1967

กระเช้าลอยฟ้า เซ็นทรัลแอลป์ โคะมากาทาเคะ

สถานีกระเช้าลอยฟ้าสูงที่สุดในญี่ปุ่น: 2,612 ม.



ภาพพาโนรามาของภูเขาแอลป์สองในสามของญี่ปุ่น (เซ็นทรัลแอลป์และเซาท์เทิร์นแอลป์)



เซ็นโจจิเคิร์ล

แฉ่งรูปถ้วยกลมที่ถูกธารน้ำแข็งกัดเซาะตั้งแต่ครั้งอดีตกาล

- ความยาวแนวราบรวม: 2,127.5 ม.
- ความยาวลาดเอียง: 2,333.5 ม.
- ความแตกต่างของระดับความสูง: 950.0 ม. เป็นระยะแตกต่างในแนวตั้งมากที่สุดญี่ปุ่น
- ความเร็วการเคลื่อนที่: 7 ม./วินาที
- เวลาเดินทางถึงปลายทาง: 7 นาที 30 วินาที
- จำนวนกระเช้าและผู้โดยสาร: 2 คัน บรรทุกได้สูงสุด 61 คน/คัน
- ความสูง: *จุดเริ่มต้น: สถานีชิราบิโดระ, 1,661.5 ม.
- *สถานี: สถานีเซ็นโจจิ, 2,611.5 ม., สถานีที่สูงที่สุดในญี่ปุ่น

เขื่อนทรีแอลป์ สวยงามด้วยสีสันของธรรมชาติที่แตกต่างกันทั้งสี่ฤดู

กระเช้าลอยฟ้าเขื่อนทรีแอลป์โคมะกาทาเคะ เริ่มเปิดให้บริการมาตั้งแต่ปี1967 เพื่อนำคุณขึ้นสู่เขื่อนโจจิคิเคิร์ลจากเชิงเขาโฮเคนดาเคะโดยตรงจากยอดเขาโคมะกาทาเคะ (ความสูง 2,956 ม.) ซึ่งเป็นจุดสูงสุดของเขื่อนทรีแอลป์คุณ จะมองเห็นภาพพาโนรามาของภูเขาฟูจิรวมทั้งเขาทึ่มแอลป์ ภูเขาออนทาเคะภูเขาโนริคุระ และ นอร์ทเทิร์นแอลป์พื้นที่นี้ยังมีชื่อเสียงในฐานะแหล่งป่าอัลไพน์ที่สวยงามอีกด้วย



ภูเขาโฮเคน 2,931 ม.

ฤดูร้อน

คำเตือน!
 สวมรองเท้าที่
 เหมาะสมและนำอุปกรณ์
 ป้องกันฝนและสิ่งจำเป็น
 อื่นๆเมื่อเดินทาง
 ผ่านจุดนี้



เขื่อนโจจิคิเคิร์ลกลายเป็นทุ่งดอกไม้

ชมสังคัมพีชภูเขา: ตั้งแต่ปลาย มิ.ย. ถึงปลาย ส.ค.

ฤดูใบไม้ร่วง

ชมสีสันของใบไม้
 ไฟน์ที่ร่วงปกคลุมทั้ง
 ภูเขาในฤดูใบไม้ร่วง



ชมใบไม้ร่วง: ตั้งแต่ปลาย ก.ย. ถึงปลาย ต.ค.




สัมผัสประสบการณ์เย็นยะเยือก (หนาวจัดจนเคลื่อนน้ำแข็งและแท่งน้ำแข็งย่อย)

ฤดูใบไม้ผลิ



หิมะเริ่มโปรย
 ปรายจนถึงต้น
 เดือนกรกฎาคม

ฤดูหนาว



ชมภูเขาฟูจิจาก
 เขาทึ่มแอลป์

ภาพภูเขาฟูจิจากเขื่อนโจจิคิ (พระอาทิตย์ขึ้นจากยอดเขาฟูจิ)

ภาพทิวเขาเขาทึ่มแอลป์จากเขื่อนโจจิคิ